

# 2025年信阳市国民经济和社会发展统计公报

2025年,全市上下坚持以习近平新时代中国特色社会主义思想为指导,深入贯彻党的二十大和二十届历次全会精神,全面落实中央、省、市各项决策部署,聚焦省委“1+2+4+N”目标任务体系,锚定高质量发展首要任务,统筹发展和安全,强化创新驱动,激发市场活力,全市经济社会发展呈现稳中有进、稳中提质、稳中向好的良好态势。

## 一、综合

初步核算,全年全市地区生产总值3196.70亿元,按可比价格计算,比上年增长6.0%。其中,第一产业增加值509.96亿元,增长3.7%;第二产业增加值1000.10亿元,增长5.4%;第三产业增加值1686.64亿元,增长7.5%。三次产业结构为15.9:31.3:52.8。全年人均地区生产总值53461元,增长6.8%。

年末全市常住人口595.7万人,其中城镇常住人口325.1万人,乡村常住人口270.6万人;常住人口城镇化率为54.58%,比上年末提高0.73个百分点。全年出生人口2.9万人,人口出生率为4.77‰;死亡人口5.6万人,人口死亡率为9.40‰;人口自然增长率为-4.63‰。

表1 2025年年末信阳市人口数及其构成

指标	年末数(万人)	比重(%)
全市人口	595.7	100.00
其中:城镇	325.1	54.58
乡村	270.6	45.42
其中:男性	295.1	49.54
女性	300.6	50.46
其中:0—15岁(含不满16周岁)	117.8	19.78
16—59岁(含不满60周岁)	322.8	54.19
60周岁及以上	155.1	26.04
其中:65周岁及以上	102.0	17.12

全年全市城镇新增就业人员7.62万人,下岗失业人员实现再就业2.34万人,其中就业困难人员实现再就业0.77万人。

全年全市居民消费价格较上年下降0.4%。其中,食品价格下降3.8%,非食品价格上涨0.4%;消费品价格下降0.7%,服务价格上涨0.1%。

表2 2025年信阳市居民消费价格指数(以上年为100)

类别	全市
居民消费价格总指数	99.6
一、食品烟酒	97.3
二、衣着	102.5
三、居住	99.9
四、生活用品及服务	100.7
五、交通和通信	98.2
六、教育文化和娱乐	100.4
七、医疗保健	100.8
八、其他用品和服务	110.0

## 二、农业

全年全市粮食播种面积842.16千公顷。其中,水稻播种面积507.39千公顷,增长0.2%;小麦播种面积311.93千公顷,增长0.1%。蔬菜播种面积142.42千公顷,增长2.2%。

全年全市粮食产量588.57万吨,增产1.0%。其中,夏粮146.62万吨,减产2.3%;秋粮441.95万吨,增产2.1%。油料产量56.94万吨,增产1.8%。蔬菜产量458.99万吨,增产3.5%。水产品产量29.96万吨。猪牛羊禽肉产量48.12万吨,增长9.7%。禽蛋总产量35.38万吨,下降4.4%。

图1 2021—2025年信阳市粮食总产量

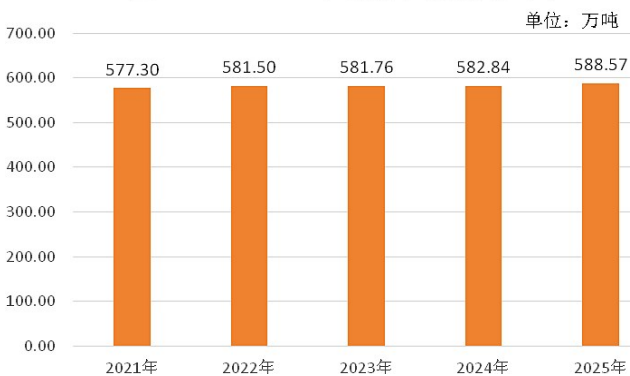


表3 2025年信阳市主要农产品产量及增速

产品名称	单位	绝对数	比上年增长%
粮食	万吨	588.57	1.0
夏粮	万吨	146.62	-2.3
#小麦	万吨	146.62	-2.3
秋粮	万吨	441.95	2.1
#水稻	万吨	429.33	2.3
油料	万吨	56.94	1.8
蔬菜	万吨	458.99	3.5
猪牛羊禽肉	万吨	48.12	9.7
禽蛋	万吨	35.38	-4.4

## 三、工业和建筑业

全年全市规模以上工业增加值比上年增长8.3%。分经济类型看,国有控股企业增加值增长1.4%,集体企业增长195.9%,股份制企业增长9.0%,外商港澳台商投资企业增长5.4%,私人控股企业增长9.7%。分重点产业看,传统产业增长13.1%,战略性新兴产业增长5.2%,高技术产业增长8.1%,高成长性制造业增长6.7%,高载能产业增长10.6%。

全年全市规模以上工业企业营业收入比上年增长3.0%,产品销售率96.95%,利润总额下降8.3%,资产负债率56.8%,每百元营业收入中的成本90.12元。

年末全市发电装机容量799万千瓦,比上年末增长18.7%。其中,火电装机容量243万千瓦,水电装机容量102万千瓦,风电装机容量176万千瓦,太阳能发电装机容量278万千瓦。

全年全市建筑业总产值287.76亿元,增长2.6%。建筑业企业本年新签合同额240.67亿元,下降9.0%。

## 四、服务业

全年全市批发和零售业增加值195.94亿元,比上年增长5.6%;交通运输、仓储和邮政业增加值137.40亿元,增长

17.8%;住宿和餐饮业增加值75.95亿元,增长5.2%;金融业增加值118.98亿元,下降0.1%;房地产业增加值207.68亿元,增长3.4%;其他服务业增加值779.46亿元,增长8.8%。

全年全市各种运输方式货物周转量(不含铁路、民航)增长1.9%,旅客周转量(不含铁路、民航)下降5.3%。机场旅客吞吐量30.39万人次。年末全市公路通车里程29760公里,其中高速公路通车里程992公里。

表4 2025年信阳市各种运输方式完成运输量

指标	单位	绝对数	比上年增长%
货物周转量	亿吨公里	510.77	1.9
公路	亿吨公里	126.86	0.8
水运	亿吨公里	383.91	2.3
货运量	万吨	10568	3.1
公路	万吨	5038	2.4
水运	万吨	5530	3.8
旅客周转量	亿人公里	28.11	-5.3
公路	亿人公里	27.99	-5.2
水运	亿人公里	0.13	-13.0
客运量	万人	3970.69	-10.3
公路	万人	3934.00	-10.2
水运	万人	36.69	-13.0

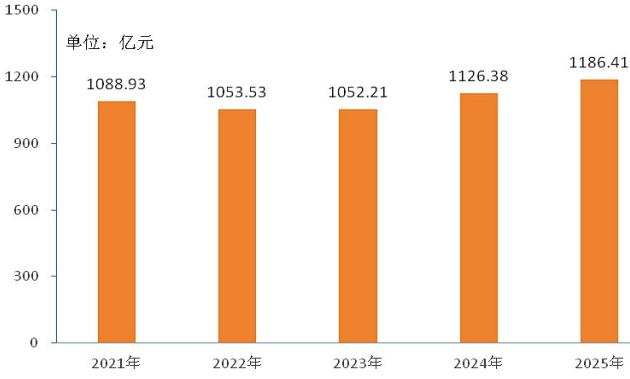
年末全市小型汽车保有量97.84万辆,其中非营运小型汽车95.57万辆。私人汽车保有量94.53万辆,其中非营运私人汽车93.09万辆。

全年全市邮政业务总量42.96亿标准量,比上年增长28.0%。快递业务量3.56亿件,增长42.3%;快递业务收入17.26亿元,增长16.7%。全年全市电信业务总量57.56亿元。年末移动电话4G用户187.7万户,5G用户422.9万户。年末互联网用户884.6万户。

## 五、国内贸易

全年全市社会消费品零售总额1186.41亿元,比上年增长5.3%。分行业看,商品零售额949.01亿元,增长5.8%;餐饮零售额237.40亿元,增长3.4%。

图2 2021—2025年信阳市社会消费品零售总额



全年全市限额以上单位商品零售额中,粮油、食品类零售额比上年增长13.4%,饮料类增长16.3%,烟酒类增长12.8%,服装鞋帽针纺织品类增长19.1%,化妆品类下降5.5%,金银珠宝类下降5.4%,日用品类增长11.4%,书报杂志类增长8.9%,家用电器和音像器材类增长10.4%,中西药品类增长9.3%,文化办公用品类增长10.5%,家具类下降2.5%,通信器材类增长41.3%,石油及制品类增长16.0%,汽车类增长1.1%,建筑及装潢材料类增长6.9%。

## 六、固定资产投资

全年全市固定资产投资(不含农户,下同)比上年增长5.6%。其中,第一产业投资增长38.4%;第二产业投资增长27.9%;第三产业投资下降6.1%。基础设施投资下降15.9%,民间投资增长2.1%,工业投资增长27.9%。

表5 2025年信阳市分行业固定资产投资增长速度

行业	比上年增长%	行业	比上年增长%
总计	5.6	金融业	-
农、林、牧、渔业	17.1	房地产业	2.4
采矿业	73.8	租赁和商务服务业	-10.0
制造业	13.7	科学研究和技术服务业	4.2
电力热力燃气及水的生产和供应业	64.9	水利、环境和公共设施管理业	-8.2
建筑业	-	居民服务、修理和其他服务业	17.3
批发和零售业	-19.6	教育	14.3
交通运输、仓储和邮政业	-29.2	卫生和社会工作	-2.5
住宿和餐饮业	52.8	文化、体育和娱乐业	-6.5
信息传输、软件和信息技术服务业	32.2	公共管理、社会保障和社会组织	88.0

全年全市房地产开发投资比上年下降8.0%,其中住宅投资下降8.6%。全年房屋施工面积比上年增长3.9%,新开工面积下降20.1%,新建商品房销售面积下降0.8%,年末商品房待售面积下降1.1%。

## 七、对外经济

全年全市货物进出口总额61.5亿元,比上年增长3.8%。其中,出口39.3亿元,下降0.4%;进口22.1亿元,增长12.1%。

全年全市新设外商投资企业8个。

全年全市对外承包工程和劳务合作新签合同金额1147万美元,增长2.8%。对外承包工程和劳务合作完成营业额3216万美元,增长48.7%。

## 八、财政金融

全年全市财政总收入196.27亿元,比上年增长1.2%。一般公共预算收入137.16亿元,增长5.9%。其中,税收收入84.53亿元,下降4.1%;非税收入52.62亿元,增长27.1%。一般公共预算支出624.46亿元,下降6.6%。其中,教育支出126.82亿元,增长0.3%;社会保障和就业支出91.86亿元,

增长5.3%;民生支出476.59亿元,下降5.8%,占一般公共预算支出比重76.3%。

图3 2021—2025年信阳市一般公共预算收入

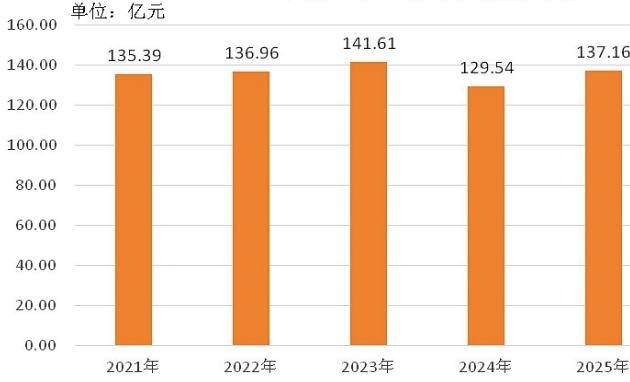
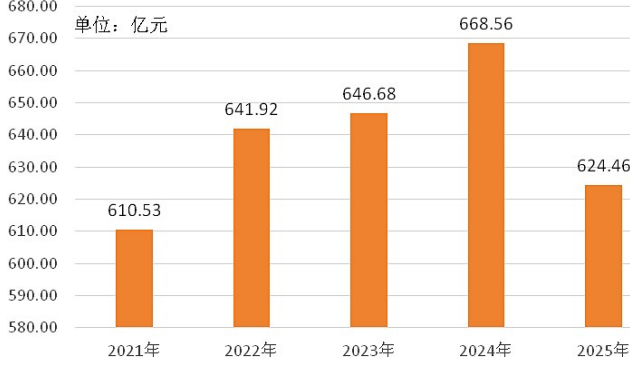


图4 2021—2025年信阳市一般公共预算支出



年末全市金融机构各项人民币存款余额6806.29亿元,比上年末增长9.6%,其中住户存款余额6023.02亿元,增长11.2%。金融机构各项人民币贷款余额2851.92亿元,增长0.5%,其中住户贷款1369.18亿元,下降3.1%。年末金融机构存贷比41.9%。

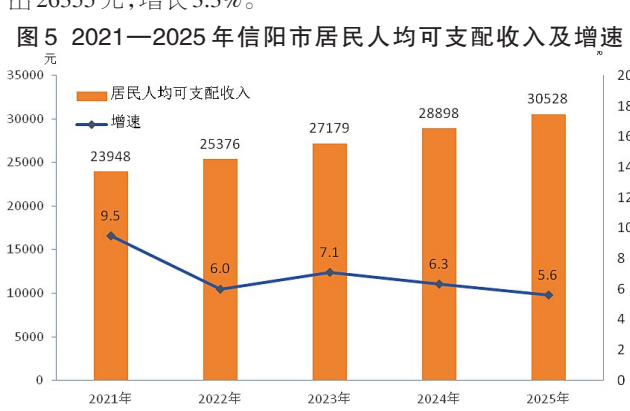
年末全市共有上市公司2家,年末A股上市公司流通股市价总值166.57亿元。

全年全市保险公司保费收入120.32亿元。其中,财产险28.36亿元,人身险91.96亿元。赔款支出与给付56.69亿元。其中,财产险35.94亿元,人身险20.75亿元。

## 九、居民收入消费和社会保障

全年全市居民人均可支配收入30528元,比上年增长5.6%;居民人均生活消费支出21697元,增长4.0%。按常住地分,农村居民人均可支配收入22305元,增长6.4%,农村居民人均生活消费支出17810元,增长4.5%;城镇居民人均可支配收入40384元,增长4.8%,城镇居民人均生活消费支出26355元,增长3.3%。

图5 2021—2025年信阳市居民人均可支配收入及增速



年末全市参加城乡居民社会养老保险人数462.26万人。参加城镇职工基本养老保险人数118.85万人。其中,参保在职职工81.39万人,参保离退休人员37.46万人。参加失业保险人数51.60万人,全年领取失业保险金人数0.4万人。

年末全市参加基本医疗保险人数705.63万人。参加城镇职工基本医疗保险人数58.29万人。其中,参保在职职工37.46万人,参保退休人员20.83万人。资助困难群众参加城乡居民医疗保险人数48.06万人。全年接受城乡医疗救助人数80.99万人次,直接医疗救助支出4.03亿元。

全年全市共发放城镇居民最低生活保障金1.78亿元,城镇居民享受最低生活保障4.14万人;发放农村居民最低生活保障金10.26亿元,农村居民享受最低生活保障34.04万人。

年末全市各类福利院床位377张。各类提供住宿的社会服务机构378个,其中养老服务机构364个;社会服务床位30566张,其中养老床位29954张;收养抚养和救助各类人员13021人日,其中养老人员12859人日。全年社会销售福利彩票3.69亿元,福利彩票公益金0.79亿元。

## 十、科学技术和教育

年末全市共有科学研究和技术服务业事业单位9个,省级工程技术研究中心140个,市级工程技术研究中心523个,省级重点实验室8个。获得省级科技进步奖3项。全年签订技术合同1209份,技术合同成交额67.2亿元。

年末全市共有国家级工程研究中心1个,省级工程研究中心16个。国家级企业技术中心1个,省级企业技术中心25个。

年末全市共有通过资质认定的检验检测机构127个。完成产品认证的企业358个,强制性产品认证证书198张。法定计量技术机构9个,强制检定计量器具23.91万台件。制定、修订地方标准91项,新建计量标准21项。27种产品获得国家地理标志产品保护。年末共有天气雷达站3个,区域气象观测站230个。地震观测台站4个,地震观测台网3个。

全市共有普通高等学校9所,招生5.85万人,在校学生18.08万人,毕业生4.94万人。中等职业技术教育学校25所,招生1.47万人,在校学生4.08万人,毕业生2.00万人。普通高中82所,招生7.71万人,在校学生21.28万人,毕业生7.03万人。初中328所,招生10.96万人,在校学生33.85万人,毕业生11.71万人。小学671所,招生6.32万人,在校学生51.03万人,毕业生11.02万人。特殊教育10所,招生301人,在校学生1698人。学前教育在园幼儿12.89万人。“两免一补”安排资金10.28亿元。资助困难学生60.85万人次。

## 十一、文化旅游、卫生健康和体育

年末全市文化和旅游部门所属的艺术表演团体203

个,文化馆、群艺馆17个,公共图书馆12个,博物馆41个。年末共有广播电台1座,广播综合人口覆盖率100%。电视台1座,电视综合人口覆盖率100%,有线电视用户21.16万户。全国重点文物保护单位14处,省级121处。国家级非物质文化遗产名录4个。年末共有综合档案馆11个,已开放市级档案126239卷(件)。

全年全市共接待游客6071.6万人次,其中国内游客6071.2万人次。旅游总收入361.6亿元,增长1.5%。年末共有A级旅游景区113处,其中4A级以上景区27处。年末星级酒店(三星及以上)30家,国际和国内旅行社58家。

年末全市共有医疗卫生机构5004个,其中医院、卫生院302个,妇幼保健院(所、站)11个,疾病预防控制中心11个,专科疾病防治院(所、站)2个。病床床位45293张,其中医院、卫生院40992张。卫生技术人员52804人,其中执业医师和执业助理医师21548人,注册护士24030人。乡镇卫生院181个,床位10692张,卫生技术人员8765人。

全年全市运动员共取得22枚金牌,获得全省冠军22个。

## 十二、资源、环境和应急管理

年末全市已发现矿种51种,查明资源储量的矿种15种,已开发利用的矿种15种。

全市年平均气温17.7℃,平均年降水量1025.4毫米。用水总量20.12亿立方米,增长0.5%。其中,农业用水15.67亿立方米,增长0.4%;工业用水0.78亿立方米,增长5.2%;生活用水3.68亿立方米,增长0.1%。

全年全市规模以上工业单位增加值能耗比上年下降5.79%。全社会综合能源消费量1269.61万吨标准煤,增长7.6%。全社会用电量196.22亿千瓦时,增长8.8%。其中,第一产业用电量5.08亿千瓦时,增长29.8%;第二产业用电量75.81亿千瓦时,增长18.6%;第三产业用电量47.55亿千瓦时,增长3.4%;城乡居民67.78亿千瓦时,增长2.0%;工业用电量73.65亿千瓦时,增长20.3%。

全年全市在监控的河段长度中,I—III类水质断面比例达100%。全市城市空气质量优良天数比例84.1%;二氧化硫平均浓度5.0微克/立方米;PM10平均浓度52.0微克/立方米,比上年下降0.1%;PM2.5平均浓度35.0微克/立方米,比上年下降0.1%。

年末全市共有自然保护区9个,其中国家级自然保护区4个,省级5个,自然保护区面积19.01万公顷。

全年全市营造林面积13.72千公顷,比上年下降72.4%。其中,人工造林2.41千公顷,下降87.0%。退耕还林面积19.33千公顷。重点地区防护林工程168.83千公顷。天然林保护工程173.21千公顷。森林覆盖率36.83%。拥有国家级森林公园5个,省级森林公园8个。

全年全市农作物受灾面积38.11千公顷。洪涝干旱和地质灾害造成直接经济损失2.34亿元。低温冷冻和雪灾造成直接经济损失262.46万元。

全年全市共发生各类伤亡事故71起,死亡71人,亿元GDP生产安全事故死亡率为2.20%。

### 注:

1. 本报2025年数据为初步统计结果,部分数据因四舍五入的原因,存在着总计与分项合计不等的情况。
2. 生产总价值、各产业增加值绝对数按现价计算,增长速度按不变价格计算。根据我国国民经济核算制度和第五次全国经济普查结果,2024年全市生产总值修订为3058.23亿元,并对历史数据进行了修订。
3. 三次产业分类依据国家统计局2018年修订的《三次产业划分规定》,第一产业是指农、林、牧、渔业(不含农、林、牧、渔专业及辅助性活动);第二产业是指采矿业(不含采专业及辅助性活动)、制造业(不含金属制品、机械和设备修理业)、电力、热力、燃气及水生产和供应业,建筑业;第三产业即服务业,是指除第一产业、第二产业以外的其他行业(剔除国际组织)。
4. 工业战略性新兴产业根据国务院第五次全国经济普查领导小组办公室印发的《战略性新兴产业分类目录(2023)》确定。
5. 社会消费品零售总额2021—2024年数据已根据第五次全国经济普查结果及有关制度规定进行了修订。
6. 资料来源:本报中城镇新增就业、失业人员再就业、就业困难人员就业、参加养老、失业保险数据来自市人力资源和社会保障局;参加医疗保险数据来自市医疗保障局;财政数据来自市财政局;进出口数据来自市商务局;货物运输量、货物周转量、旅客运输量、旅客周转量、高速公路通车里程数据来自市交通运输局;机场旅客吞吐量数据来自市铁路民用航空事业发展中心;汽车保有量数据来自市公安局;邮政业务总量、快递业务数据来自市邮政管理局;电信业务总量、移动电话用户、互联网用户数据来自市通信管理办;上市公司、流通股市价总值数据来自市政府金融办;保险数据来自国家金融监督管理总局信阳监管分局;金融机构人民币存款数据来自中国人民银行信阳市分行;居民消费价格、粮食、畜产品、城市居民收支数据来自国家统计局信阳调查队;城乡低保、各类福利院、养老服务机构和设施、各类机构和设施收养、救助和服务人数、销售福利彩票数据来自市民政局;科学研究和技术服务业事业单位、工程技术人员、省级重点实验室、获得省级科技进步奖项、签订技术合同、技术合同成交额数据来自市科技局;省级及以上工程研究中心、省级及以上企业技术中心数据来自市发展和改革委员会;检验检测机构、完成产品认证的企业、强制性产品认证证书、法定计量技术机构、强制检定计量器具、制定、修订地方标准、新建计量标准、国家地理标志保护产品数据来自市市场监督管理局;天气雷达观测站、区域气象观测站、年平均气温、全年降水量数据来自市气象局;教育数据、体育数据来自市体育局;艺术团、文化馆、群艺馆、公共图书馆、博物馆、重点文物保护单位、国家级非物质文化遗产名录、广播电视人口覆盖、旅游数据来自市文化广电和旅游局;医疗卫生数据来自市卫生健康委;各种矿产数据来自市自然资源局和规划局;水资源总量、用水总量数据来自市水务局;发电装机容量、全社会用电量、工业用电量数据来自市供电公司;水质断面比例、城市空气质量优良天数比例、二氧化硫平均浓度、PM10平均浓度、PM2.5平均浓度数据来自市生态环境局;造林、退耕还林、防护林、天然林保护工程、森林覆盖率、森林公园数据来自市林业局;地震观测站、地震观测站项、各类生产安全数据来自市应急管理局;其他数据来自市统计局。